

Holkar för Ugglor

Sammanställd av Kjell Johansson 2018

Dimensioner

- Angivna dimensioner är endast en indikation. Anpassa till din tillgång till material.
- Lämplig takvinkel är 15 grader med lutning enligt respektive bild.

Material

- Bräder, tex ytterpanel 21 - 22 mm tjocka, rekommenderas. Ohyvlad sida skall vara på insidan.
- Tak kan tillverkas av formplywood
- Häfta gärna fast takpapp på taket så ökar livslängden

Montering

- Använd lämpliga TX-skruvar så blir hållbarheten bättre. För att minska risken för sprickbildning bör alla hål för skruv eller spik förborras.
- Fäst fästbrädan ordentligt i holken. Uggleholkarna är tunga.

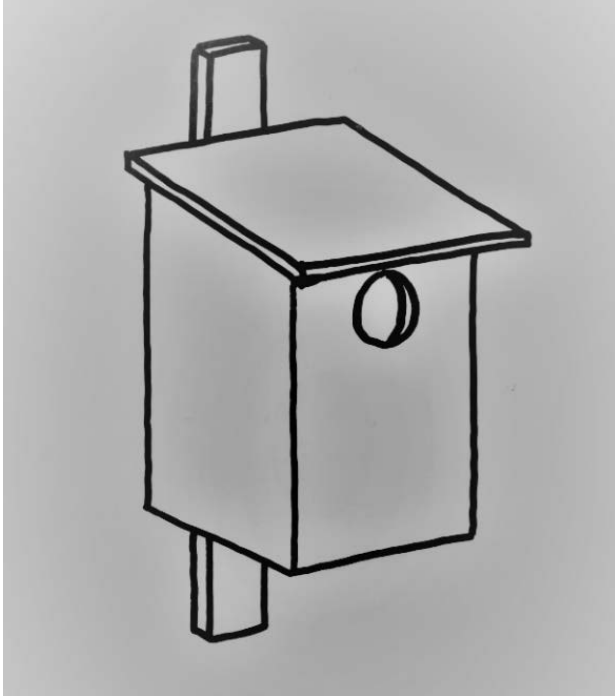
Uppsättning

- Markägarens tillstånd krävs för uppsättning
- Inga spikar i växande träd som kommer att gå till sågverk eller massafabrik
- Sätt upp holken i första hand på högstubbar eller döda men ej murkna träd eller på extremt krokiga lövträd (tex rönn, sälg eller al) som uppenbart inte kommer att användas industriellt.



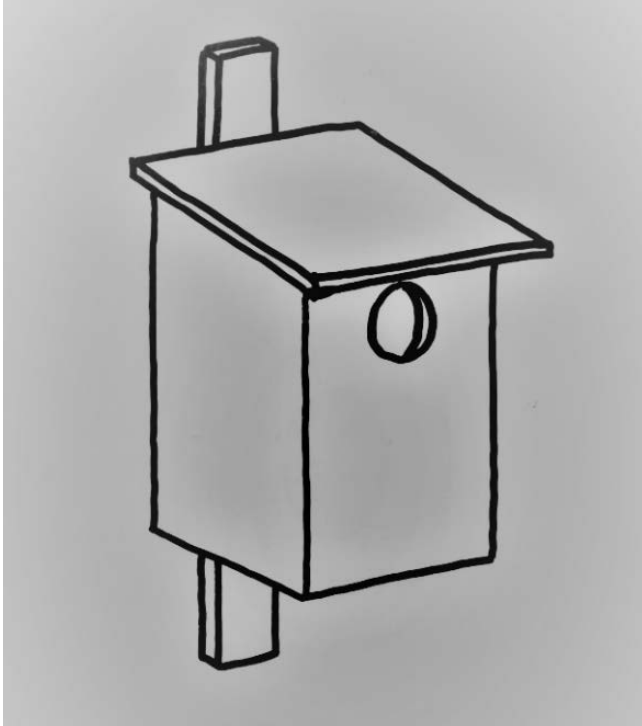
Fågelholk för kattuggla

Kattuggla



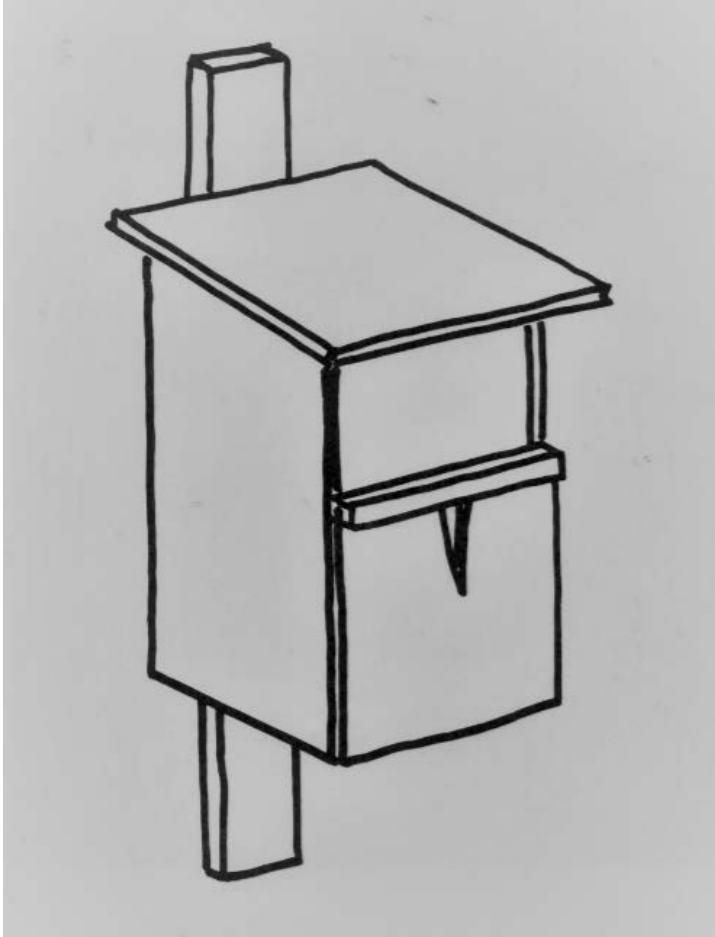
- Bottenplatta ca 25x25 cm invändigt
- Ca 35 cm från bottenplatta till hålets nedre kant
- Holkens bakstycke ca 60 cm
- Fyrkantig öppning 15-18 cm eller hål med 15 cm håldiameter
- Placeras 3-5 m höjd över mark
- Ca 10 st hål, 5mm borrhål, för dränering av bottenplatta
- Spika några ribbor på framsidans insida för att underlätta för ungarna att lämna boet
- 10 cm sågspån/torv i botten
- Kattugglan vill ha fri inflygningsväg

Pärluggla



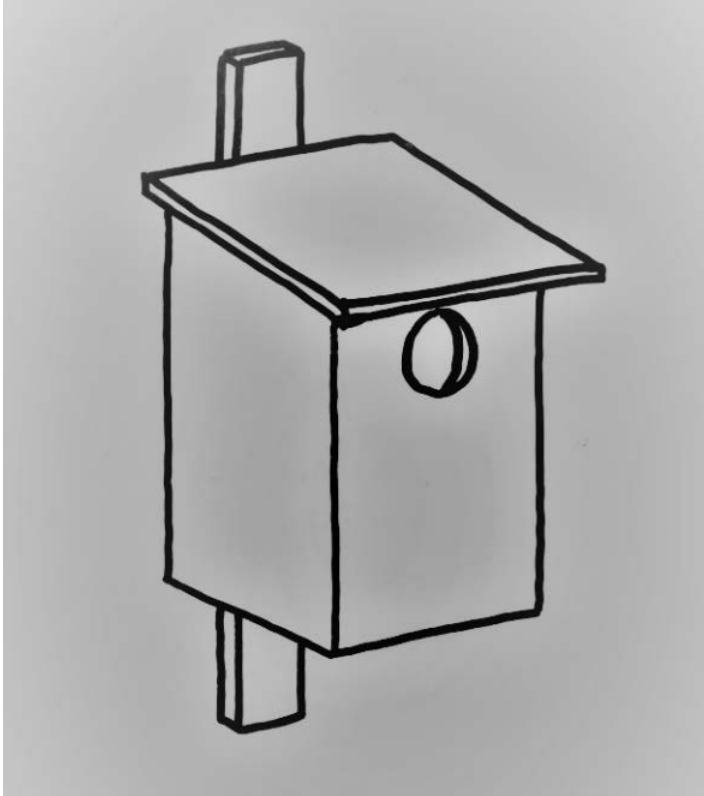
- Bottenplatta ca 15x20 cm invändigt
- Ca 30 cm från bottenplatta till hålets nedre kant
- Holkens bakstycke ca 50 cm
- 8 cm håldiameter eller ovalt 10 cm brett och 11 cm högt
- Placeras 3-5 m höjd över mark
- Ca 10 st hål, 5mm borrhål, för dränering av bottenplatta
- 10 cm sågspån/torv i botten
- Holken bör sitta mot öppen plats i skogen

Slaguggla



- Bottenplatta ca 30x35 cm invändigt mått
- Ca 35 cm från bottenplatta till hålets nedre kant
- Öppningen kan vara ca 20 cm hög
- Holkens bakstycke 50-60 cm
- Placeras 3-5 m höjd över mark
- Ca 10 st hål, 5mm borr, för dränering av bottenplatta
- 10 cm sågspån/torv i botten
- Slagugglan vill ha en tittspringa nedanför ingångshålet

Sparvuggla



- Bottenplatta ca 15x20 cm invändigt
- Ca 40 cm från bottenplatta till hålets nedre kant
- Holkens bakstycke 50-60 cm
- 60–65 mm håldiameter
- 2-5 m höjd över mark
- Ca 10 st hål, 5mm borr, för dränering av bottenplatta
- 5-10 cm sågspån/torv i botten
- Sparvugglan vill ha djupt ingångshål så gör dubbelt frontstycke eller spika på en bit bakved om du har tillgång till sådant
- Bör sitta en bit in från ett skogsbryn
- Enligt uppgift en kräsen hyresgäst